

# IRRSINNIG NAH

www.skiwelt.at

... IN ÖSTERREICHS GRÖSSTEM ZUSAMMENHÄNGENDEN SKIGEBIET



 2012, 2011, 2010 & 2009  
AUSGEZEICHNET ALS BESTES  
SKIGEBIET DER WELT

 ADAC TOP SKIGEBIET 2013, 2012 & 2011  
1. PLATZ FÜR DAS BESTE  
PREIS-LEISTUNGSVERHÄLTNISS

## BUSGRUPPENREISEN 2013 -2014

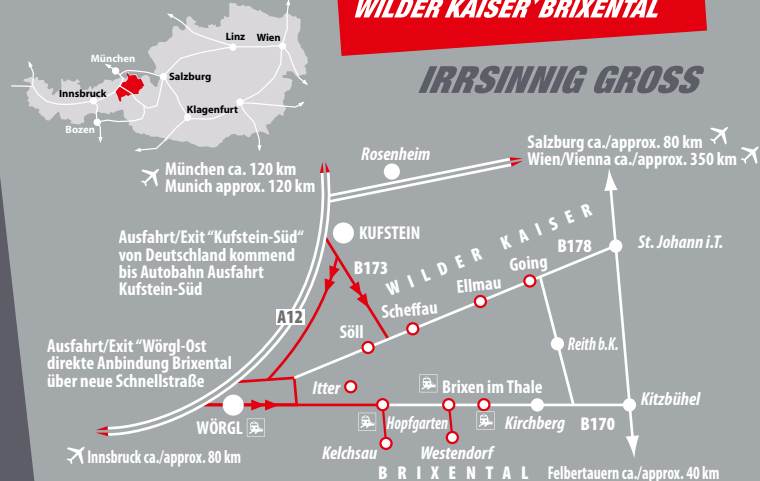
91 LIFTE UND BAHNEN  
279 KM PISTENPASS  
70 EINKEHRSCHWÜNGE

SPEZIELLE BUS- UND GRUPPENTARIFE  
8 DIREKTE EINSTIEGSORTE  
SCHNELL UND MAUTFREI ERREICHBAR

Brixen im Thale • Ellmau • Going • Hopfgarten  
Itter • Kelchsau • Scheffau • Söll • Westendorf



IRRSINNIG GROSS



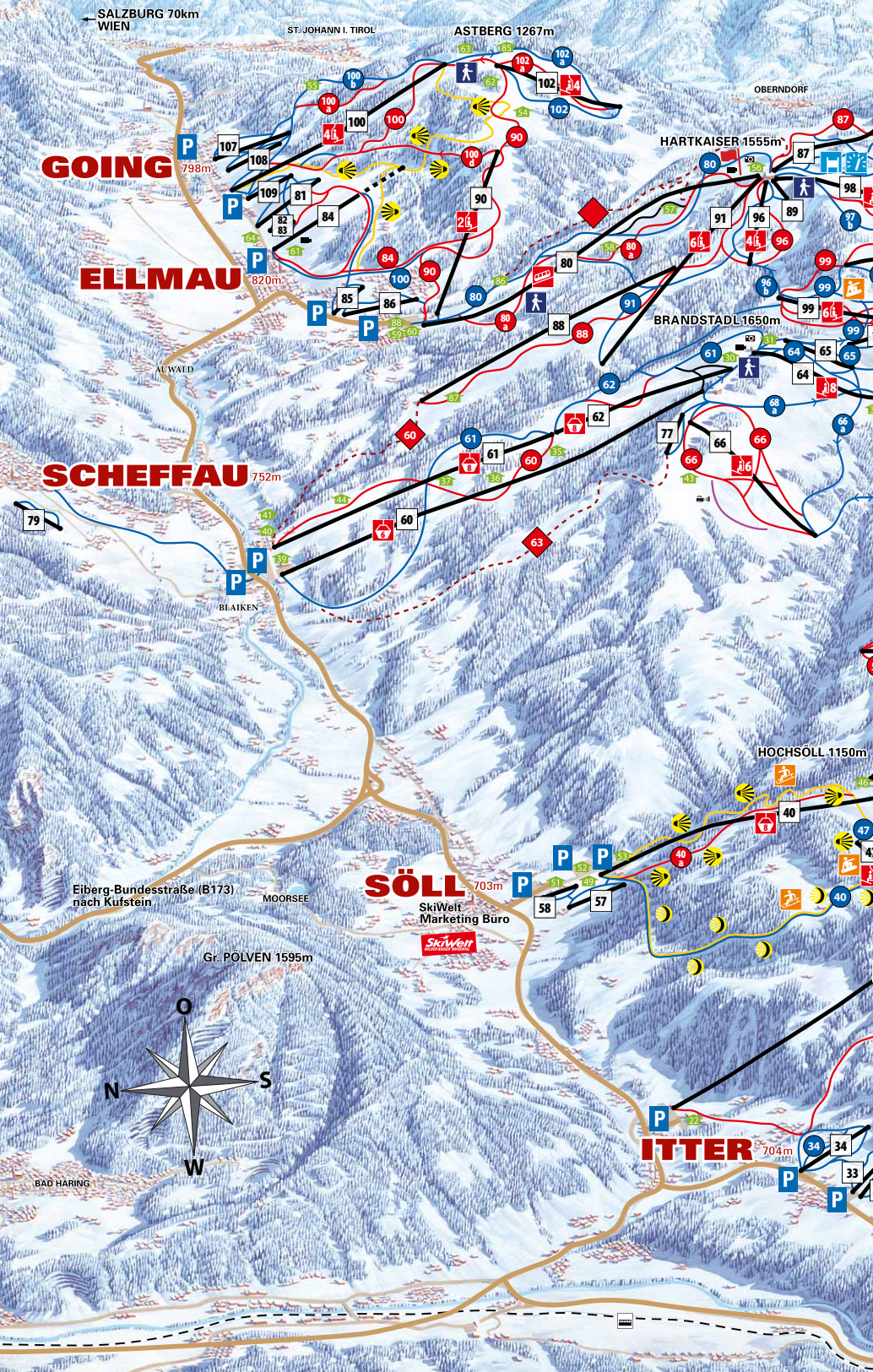


# 91 LIFTE UND BAHNEN 279 KM PISTENPASS 70 EINKEHRSCHWÜNGE

WILDER KAISER 2344m

KITZBÜHELER HORN 1996m

		Anzahl
12	☑	Liftnummer = Pistennummer
	EUB	Einseilumlaufbahn (Gondelbahn) 14
	SCHSB	Schienenseilbahn (Standseilbahn) 1
	8KSB	kuppelbare 8er-Sesselbahn 2
	6KSB	kuppelbare 6er-Sesselbahn 10
	4KSB	kuppelbare 4er-Sesselbahn 4
	4SB	4er-Sesselbahn 13
	3SB	3er-Sesselbahn 2
	DSB	Doppelsesselbahn 5
	SCHL	Schleplift 40
	Skibus	Skibusroute
	Pisten leicht	
	Pisten mittel	
	Pisten schwer	
	Skiroute	
	Rodelbahn	beleuchtet
	Funpark	Skiercrossstrecke
	Geschwindigkeitsmessstrecke	
	Rennstrecke	
	Skimovie Strecke	
	Nachtskilauf	
	Panoramakamera	Fotopoint
	Paragleiter Startplatz	
	Hütten, Restaurants, Bars	
	Winterwanderweg	Langlaufloipe
	Alpeniglu® Dorf	




(B173)  
**AUTOBAHNAUSFAHRT**  
Kufstein Süd

**SCHWOICH** P

**SÖLL** P

**ITTER** P

**AUTOBAHNAUSFAHRT**  
Wörgl Ost



MÜNCHEN 90 km  
nach ANGERBERG  
MARIASTEIN  
ANGATH

INNSBRUCK 60 km



IRRSINNIC GROSS

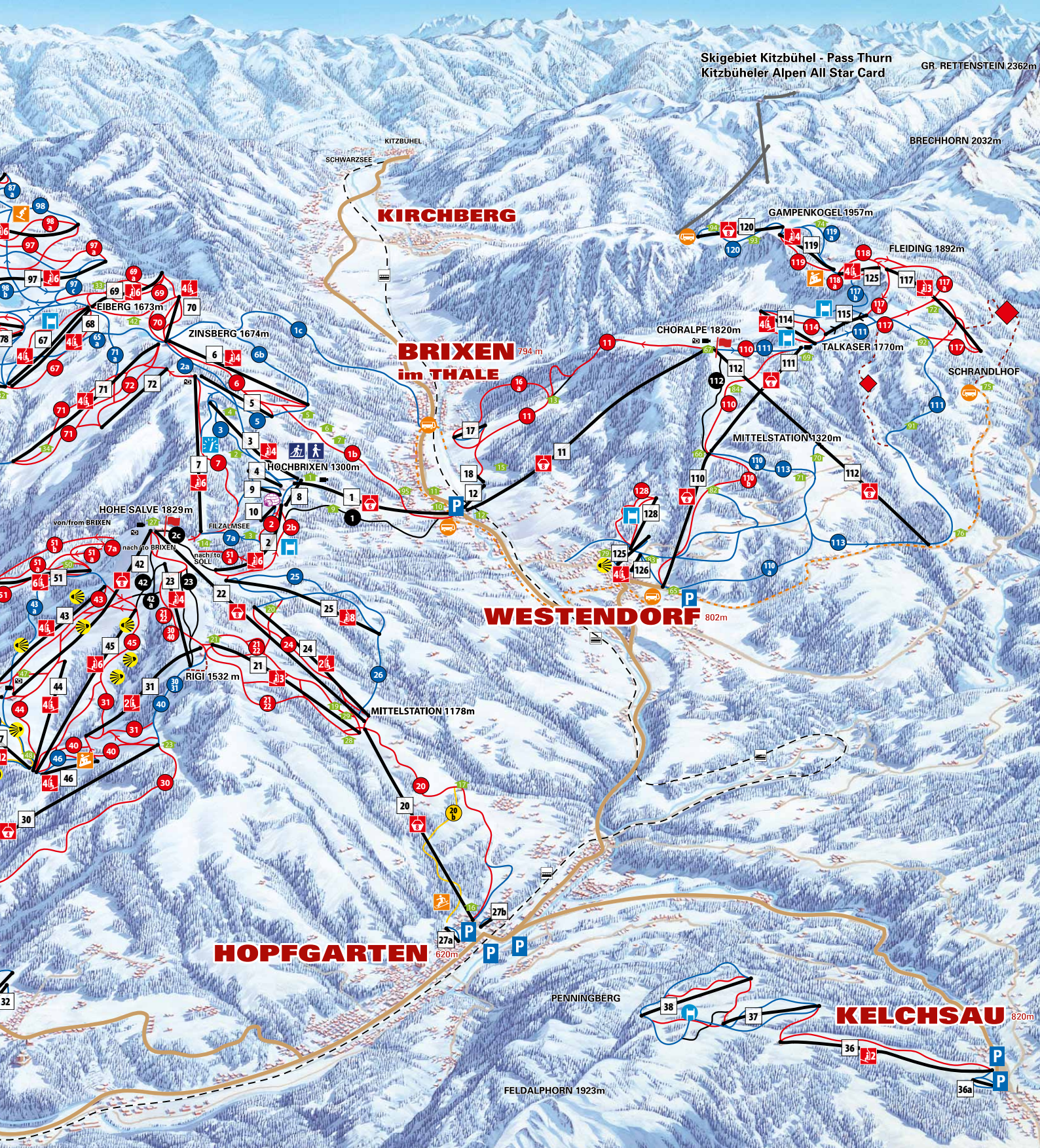
Kitzbüheler  
Alpen

GROSSGLOCKNER 3798m

Skigebiet Kitzbühel - Pass Thurn  
Kitzbüheler Alpen All Star Card

GR. RETTENSTEIN 2362m

BRECHHORN 2032m



KIRCHBERG

BRIXEN  
im THALE

WESTENDORF

HOPFGARTEN

KELCHSAU 820m

SCHWARZSEE

KITZBÜHEL

ZINSBERG 1674m

HOCHBRIXEN 1300m

HOHE SALVE 1829m

RIGI 1532m

MITTELSTATION 1178m

MITTELSTATION 1320m

CHORALPE 1820m

TALKASER 1770m

GAMPENKOGEL 1957m

FLEIDING 1892m

SCHRANDLHOF

PENNINGBERG

FELDALPHORN 1923m

FILZALMSEE

SOLL

von/from BRIXEN

nach/to

SOLL

von/from

SOLL

nach/to

SOLL

von/from

SOLL

nach/to

SOLL

von/from

SOLL

nach/to

SOLL

von/from

SOLL

nach/to

SOLL

von/from

SOLL

nach/to

SOLL

von/from

SOLL

nach/to

SOLL

von/from

SOLL

nach/to

SOLL

von/from

SOLL

nach/to

SOLL

von/from

SOLL

nach/to

SOLL

von/from

SOLL

nach/to

SOLL

von/from

SOLL

nach/to

SOLL

von/from

SOLL

nach/to

SOLL

von/from

SOLL

nach/to

SOLL

von/from

SOLL

nach/to

SOLL

von/from

SOLL

nach/to

SOLL

von/from

SOLL

nach/to

SOLL

von/from

SOLL

nach/to

SOLL

von/from

SOLL

nach/to

SOLL

von/from

SOLL

nach/to

SOLL

von/from

SOLL

nach/to

SOLL

von/from

SOLL

nach/to

SOLL

von/from

SOLL

nach/to

SOLL

von/from

SOLL

nach/to

SOLL

von/from

SOLL

nach/to

SOLL

von/from

SOLL

nach/to

SOLL

von/from

SOLL

nach/to

SOLL

von/from

SOLL

nach/to

SOLL

von/from

SOLL

nach/to

SOLL

von/from

SOLL

nach/to

SOLL

von/from

SOLL

nach/to

SOLL

von/from

SOLL

nach/to

SOLL

von/from

SOLL

nach/to

SOLL

von/from

SOLL

nach/to

SOLL

von/from

SOLL

nach/to

SOLL

von/from

SOLL

nach/to

SOLL

von/from

SOLL

nach/to

SOLL

von/from

SOLL

nach/to

SOLL

von/from

SOLL

nach/to

SOLL

von/from

SOLL

nach/to

SOLL

von/from

SOLL

nach/to

SOLL

von/from

SOLL

nach/to

SOLL

von/from

SOLL

nach/to

SOLL

von/from

SOLL

nach/to

SOLL

von/from

SOLL

nach/to

SOLL

von/from

SOLL

nach/to

SOLL

von/from

SOLL

nach/to

SOLL

von/from

SOLL

nach/to

SOLL

von/from

SOLL

nach/to

SOLL

von/from

SOLL

nach/to

SOLL

von/from

SOLL

nach/to

SOLL

von/from

SOLL

nach/to

SOLL

von/from

SOLL

nach/to

SOLL

von/from

SOLL

nach/to

SOLL

von/from

SOLL

nach/to

SOLL

von/from

SOLL

nach/to

SOLL

von/from

SOLL

nach/to

SOLL

von/from

SOLL

nach/to

SOLL

von/from

SOLL

nach/to

SOLL

von/from

SOLL

nach/to

SOLL

von/from

SOLL

nach/to

SOLL

von/from

SOLL

nach/to

SOLL

von/from

SOLL

nach/to

SOLL

von/from

SOLL

nach/to

SOLL

von/from

SOLL

nach/to

SOLL

von/from

SOLL

nach/to

SOLL

von/from

SOLL

nach/to

SOLL

von/from

SOLL

nach/to

SOLL

von/from

SOLL

nach/to

SOLL

von/from

SOLL

nach/to

SOLL

von/from

SOLL

nach/to

SOLL

von/from

SOLL

nach/to

SOLL

von/from

SOLL

nach/to

SOLL

von/from

SOLL

nach/to

SOLL

von/from

SOLL

nach/to

SOLL

von/from

SOLL

nach/to

SOLL

von/from

SOLL

nach/to

SOLL

von/from

SOLL

nach/to

SOLL

von/from

SOLL

nach/to

SOLL

von/from

SOLL

nach/to



# IDEAL FÜR TAGES- UND MEHRTAGESFAHRTEN

## SKIWELT IM ÜBERBLICK

### SKIWELT Busgruppenreglements:

Den Busgruppentarif gewähren wir ab einer Anzahl von 20 Personen.

Alle Karten müssen von 1 Person, ausschließlich Busfahrer oder Reiseführer gekauft u. bezahlt werden. Pro 20 Personen gewähren wir einem Reiseleiter eine Freikarte. Busfahrer erhalten einen Essensgutschein den sie gegen einen Liftpass (nur zur eigenen Verwendung) persönlich an der Kasse umtauschen können.

Alle Karten sind personalisiert und nicht übertragbar. Weitergabe oder Verkauf ist verboten! Bei Verstoß wird Bußgeld erhoben!


### Saisonzeiten:

Hauptsaison von 21. Dezember 2013 bis 14. März 2014

Nebensaison bis 20. Dezember 2013 ab 15. März 2014 bis 30. März 2014

**Betriebszeiten:** 07. Dezember 2013 – 30. März 2014

(bei ausreichender Schneelage auch an den Wochenenden davor)

	SkiWelt Brixen	SkiWelt Ellmau-Going	SkiWelt Hohe Salve (Hopfgarten, Itter, Kelchsau)	SkiWelt Scheffau	SkiWelt Söll	SkiWelt Westendorf
Direkter Einstieg ins Skigebiet	✓	✓	✓	✓	✓	✓
Direkte Busparkplätze	✓	✓	✓	✓	✓	✓
Ski- und Snowboardverleih*	✓	✓	✓	✓	✓	✓
Skischulen*	✓	✓	✓	✓	✓	✓
Alpeniglu® Dorf	✓					
Funparks		✓			✓	✓
Rennstrecken**	✓	✓	✓	✓	✓	✓
Geschwindigkeitsmessstrecken	✓	✓		✓		
Winterwanderwege	✓	✓	✓	✓		
Skimovie Strecke				✓		
Höhenloipe	✓					
Fotopoints	✓	✓	✓	✓	✓	✓
Skiercrossstrecke		✓				
Nachtskilauf	✓				✓	✓
Rodelbahnen		✓			✓	
GRATIS W-LAN	✓	✓	✓	✓	✓	✓

\* Direkt an der Talstation

\*\* Anmeldung erforderlich. Aufpreis für Organisation und Umsetzung

**ACHTUNG:** Hinweis: Nachtskifahren in Söll und Nachtrodeln in Söll + Ellmau/Going sind in keinem der SkiWelt, Kitzbüheler Alpen und Tiroler Snow Card Tarife inkludiert. Es gelten eigene Tarife!

**SkiWelt Wilder Kaiser – Brixental Marketing GmbH**

AT-6306 Söll · Dorf 84

**Telefon:** +43 (0)5333 400


**Fax:** +43 (0)5333 400 9100

**E-Mail:** office@skiwelt.at

# IDEAL FÜR TAGES- UND MEHRTAGESFAHRTEN

www.skiwelt.at

## BUSGRUPPENTARIFE WINTER 2013/14

	HAUPTSAISON			NEBENSAISON		
	Sa 21.12.2013 bis Fr 14.03.2014			bis Fr 20.12.2013 und ab Sa 15.03. bis So 30.03.2014		
	Erwachsene	Jugend	Kinder	Erwachsene	Jugend	Kinder
Tageskarte	€ 39,50	€ 31,50	€ 20,00	€ 35,50	€ 28,50	€ 18,00
bis 12-Uhr	€ 28,00	€ 22,50	€ 14,00	€ 25,00	€ 20,50	€ 12,50
ab 11-Uhr Karte	€ 35,50	€ 28,50	€ 18,00	€ 32,00	€ 25,50	€ 16,00
ab 12-Uhr Karte	€ 31,50	€ 25,00	€ 16,00	€ 28,50	€ 22,50	€ 14,50
ab 13-Uhr Karte	€ 26,50	€ 21,00	€ 13,50	€ 24,00	€ 19,00	€ 12,00
ab 14-Uhr Karte	€ 21,00	€ 17,00	€ 11,00	€ 19,00	€ 15,50	€ 10,00
<b>NEU</b> Kombikarte 1 ½ Tage ab 12-Uhr + 1 Tageskarte	€ 65,00	€ 52,00	€ 32,50	€ 58,50	€ 47,00	€ 29,50
2-Tageskarte	€ 78,00	€ 62,00	€ 39,00	€ 66,00	€ 53,00	€ 33,50
<b>NEU</b> Kombikarte 2 ½ Tage ab 12-Uhr + 2 Tageskarte	€ 99,00	€ 79,00	€ 49,50	€ 84,00	€ 67,50	€ 42,50
3-Tageskarte	€ 117,00	€ 93,50	€ 59,00	€ 99,50	€ 79,50	€ 50,00
4-Tageskarte	€ 150,50	€ 120,50	€ 75,00	€ 128,00	€ 102,50	€ 64,00
5-Tageskarte	€ 186,50	€ 149,00	€ 93,00	€ 158,00	€ 126,50	€ 79,00
6-Tageskarte	€ 212,50	€ 170,00	€ 106,00	€ 180,50	€ 144,50	€ 90,00
7-Tageskarte	€ 236,50	€ 189,00	€ 118,50	€ 201,50	€ 161,00	€ 100,50
8-Tageskarte	€ 259,00	€ 207,00	€ 129,50	€ 220,00	€ 176,00	€ 110,00
9-Tageskarte	€ 279,00	€ 223,00	€ 139,50	€ 237,00	€ 189,50	€ 118,50
10-Tageskarte	€ 298,00	€ 238,00	€ 149,00	€ 253,00	€ 202,50	€ 126,50
11-Tageskarte	€ 315,50	€ 252,50	€ 158,00	€ 268,00	€ 215,00	€ 134,50
12-Tageskarte	€ 333,00	€ 267,00	€ 167,00	€ 283,00	€ 226,50	€ 141,50
13-Tageskarte	€ 349,50	€ 280,00	€ 175,00	€ 297,50	€ 237,50	€ 148,50
14-Tageskarte	€ 364,50	€ 292,00	€ 182,50	€ 310,00	€ 248,00	€ 155,00
5 in 7 Tage	€ 195,50	€ 156,00	€ 98,00	€ 166,50	€ 133,00	€ 83,00
7 in 10 Tage	€ 248,00	€ 198,50	€ 124,00	€ 210,50	€ 168,50	€ 105,00
10 in 14 Tage	€ 303,00	€ 242,50	€ 152,00	€ 257,50	€ 206,00	€ 129,00

- ★ Den Kindertarif erhalten die Jahrgänge 1998 - 2007, Kinder ab Jahrgang 2008 fahren frei
- ★ Den Jugendtarif erhalten die Jahrgänge 1995 - 1997
- ★ Kinder und Jugendkarten werden ausschließlich mit gültigem Lichtbildausweis ausgegeben
- ★ Alle Karten in der SkiWelt Wilder Kaiser-Brixental sind berührungslos. Pfand € 2,--
- ★ Preise in EUR. Irrtümer und Preisänderungen vorbehalten! Alle Preisangaben ohne Gewähr

## Superskiwochen 2013/14

	Saisonbeginn bis 20.12.2013 & 15.03.2014 bis 30.03.2014		
	Erwachsene	Jugend	Kinder
3-Tageskarte	€ 93,50	€ 75,00	€ 47,00
4-Tageskarte	€ 120,00	€ 96,00	€ 60,00
5-Tageskarte	€ 144,00	€ 115,00	€ 72,00
6-Tageskarte	€ 164,50	€ 131,50	€ 82,50
7-Tageskarte	€ 183,00	€ 146,50	€ 91,50

**Voraussetzung für den Sondertarif Superskiwochen:** Die Tarife sind nur im Rahmen eines Pauschalangebotes (z.B. Skipass mit Übernachtung) gültig und dürfen keinesfalls für den Kunden ersichtlich angeführt werden!

**Für die Teilnahme an den Superskiwochen muss eine Anmeldung der Busunternehmer bei den Bergbahnen Wilder Kaiser - Brixental erfolgen.**

**Abwicklung mit den Bergbahnen Wilder Kaiser - Brixental**

Die jeweilige Bergbahn gilt als einziger & direkter Vertragspartner. Somit werden die Skipässe für die SuperSkiWochen ausschließlich von der jeweiligen Bergbahn ausgestellt und verrechnet.

**ACHTUNG:** Es gibt keine Provisionen oder weitere Ermäßigungen (z.B. Busgruppentarife, Freiplatz je 20 Personen)


Es gelten die allgemeinen SkiWelt-Bedingungen.

Brixen im Thale . Ellmau . Going  
Hopfgarten . Itter . Kelchsau  
Scheffau . Söll . Westendorf

# IDEAL FÜR TAGES- UND MEHRTAGESFAHRTEN



## FAMILIENSKIWOCHEN - KINDER BIS 15 JAHRE FAHREN FREI!

	Erwachsene	Jugend	Kinder
	ab Jg. 1994	Jg. 1995-1997	Jg. 1998-2007
	bis Fr 20.12.2013 und ab Sa 15.03. bis So 30.3.2014		
3-Tageskarte	€ 106,00	€ 84,50	frei
4-Tageskarte	€ 136,00	€ 109,00	frei
5-Tageskarte	€ 163,00	€ 130,50	frei
6-Tageskarte	€ 186,00	€ 149,00	frei
7-Tageskarte	€ 207,50	€ 166,00	frei
8-Tageskarte	€ 227,00	€ 181,50	frei
9-Tageskarte	€ 244,50	€ 195,50	frei
10-Tageskarte	€ 261,00	€ 209,00	frei
11-Tageskarte	€ 276,50	€ 221,50	frei
12-Tageskarte	€ 292,00	€ 233,50	frei
13-Tageskarte	€ 306,50	€ 245,00	frei
14-Tageskarte	€ 319,50	€ 255,50	frei

### Zur Abwicklung:

Kauft ein Elternteil einen SkiWelt Skipass mit einer Gültigkeitsdauer von mind. 3 Tagen, fahren Kinder bis einschließlich 15 Jahre (Jahrgang 1998 bis 2007) im selben Zeitraum frei. Für die Erwachsenen gelten hierfür die og. Individual Nebensaisonstarife. Jugendliche fahren ebenfalls zum günstigen Individual Nebensaisonstarif.

Ausgenommen von dieser Aktion sind alle Saisonkarten, Punktekarten, AllStar Karten, vergünstigte Liftkarten wie Superskiwochen, Learn to Ski, Busgruppentarife sowie Kinder deren Eltern keinen Skipass erwerben. In diesen Fällen müssen die Skipässe für Kinder zum günstigen Individual Nebensaisonstarif laut Preisliste gekauft werden.

Jeder Busunternehmer kann dieses Angebot anbieten u. zusätzlich noch eigene Leistungen dazu packen.

### Ausgabemodus:

Der Gast kann die Skipässe für die Erwachsenen sowie die Freikarten für die Kinder direkt an den Kassen der Bergbahnen Wilder Kaiser - Brixental kaufen.

### ACHTUNG:

Dieser Tarif kann nicht mit weiteren Aktionen kombiniert z.B. Superskiwochen werden und es gibt keine weitere Ermäßigung und der Tarif ist nicht verprovionierbar. Es gelten die allgemeinen SkiWelt-Bedingungen.



## BUS SPEZIAL ZUM SKIWELT WINTEROPENING 13. - 15.12.2013

Skipass	Erwachsene	Jugend	Kind
	ab Jg. 1994	Jg. 1995-1997	Jg. 1998-2007
1 Tag	€ 28,50	frei	frei
2 Tage	€ 53,00	frei	frei
3 Tage	€ 79,50	frei	frei

\* Diese Preise sind SkiWelt Preise u. gelten offiziell bei allen SkiWelt Bergbahnen. Es gelten die offiziellen SkiWelt Gruppen Reglements.

\* Alle Tarife zzgl. € 2,00 Pfand für wiederverwendbare KeyCard! Das Pfand erhalten Sie bei unbeschädigter Rückgabe an den Kassen oder Rückgabeautomaten zur Gänze zurück.

Die Tarife sind nur im Rahmen eines Pauschalangebotes (z.B. Skipass mit Übernachtung) gültig und dürfen keinesfalls für den Kunden ersichtlich angeführt werden!

**SkiWelt Wilder Kaiser – Brixental Marketing GmbH**

AT-6306 Söll · Dorf 84

**Telefon:** +43 (0)5333 400

**Fax:** +43 (0)5333 400 9100

**E-Mail:** office@skiwelt.at



## SCHULSKIWOCHEN 2013 - 2014

**Als Schülerskikurse werden nur jene Skikurse behandelt, die mit Zustimmung der zuständigen Aufsichtsbehörde von der Schule veranstaltet werden, welche eine Schulbestätigung ausstellt.**

Die Mindestteilnehmerzahl ohne Lehrer muss 20 Schüler betragen. Die Teilnehmer dieser Schülerskikurse erhalten den Gruppenpreis für Kinder. Die Geburtsdaten der Schüler müssen auf der Teilnehmerliste ersichtlich sein.

Die begleitenden Lehrer erhalten je 10 Schüler eine Freikarte.

Diese Freikarte kann aber nur an Lehrer ausgegeben werden, welche auf der Bestätigung der Schule vermerkt sind.

Wenn weniger Lehrpersonen an Schülerskikursen teilnehmen, besteht kein Anspruch auf Freikarten für Schüler.

Es ist nicht möglich, einen Abzug für zeitweises Aussetzen während der Skiwoche zu gewähren. In diesem Falle möchten wir auf das Wahlabo 5 in 7 Tage verweisen. Auch ein Beginn am Mittag oder eine Beendigung des Skikurses am Vormittag ermöglichen keine Reduzierung des Skipasspreises.

Für Schülerskikurse, die o. a. Bedingungen erfüllen, betragen die Preise mit allen berücksichtigten Nachlässen:

Skipass	Hauptsaison 21.12.13 - 14.03.14	Nebensaison bis 20.12.13 & ab 15.03.14 bis 30.03.14
	Jg. 1995 -2007	Jg. 1995 -2007
<b>Tageskarte</b>	€ 20,00	€ 18,00
<b>2-Tageskarte</b>	€ 39,00	€ 33,50
<b>3-Tageskarte</b>	€ 59,00	€ 50,00
<b>4-Tageskarte</b>	€ 75,00	€ 64,00
<b>5-Tageskarte</b>	€ 93,00	€ 79,00
<b>Wahlabo 5 in 7 Tage</b>	€ 98,00	€ 83,00
<b>6-Tageskarte</b>	€ 106,00	€ 90,00
<b>7-Tageskarte</b>	€ 118,50	€ 100,50
<b>14-Tageskarte</b>	€ 182,50	€ 155,00

- ★ Schülerjahrgänge: 1995 - 2007 (Lichtbildausweise mitführen, Kontrolle an den Lasern)
- ★ Alle Karten sind nicht übertragbar! Bei Missbrauch wird ein Bußgeld erhoben
- ★ Alle Karten in der SkiWelt Wilder Kaiser-Brixental sind berührungslos. Pfand € 2,--
- ★ Preise in EUR. Irrtümer und Preisänderungen vorbehalten! Alle Preisangaben ohne Gewähr



## DER IRRSINNIGE MITTWOCH

Ab den **08. Jänner 2014** fahren **alle Damen und Herren** jeden Mittwoch bei Tages - oder Teiltageskarten **zum Jugendtarif!**

Skipass	Hauptsaison 08.01.14 - 14.03.14	Nebensaison 15.03.14 bis 30.03.14
	<b>Erwachsene</b>	<b>Erwachsene</b>
<b>Tageskarte</b>	€ 31,50	€ 28,50
<b>Bis 12.00 Uhr</b>	€ 22,50	€ 20,50
<b>11-Uhr Karte</b>	€ 28,50	€ 25,50
<b>12-Uhr Karte</b>	€ 25,00	€ 22,50
<b>13-Uhr Karte</b>	€ 21,00	€ 19,00
<b>14-Uhr Karte</b>	€ 17,00	€ 15,50

\*Diese Preise sind SkiWelt Preise u. gelten offiziell bei allen SkiWelt Bergbahnen. Es gelten die offiziellen SkiWelt Gruppen Reglements.

\*Alle Tarife zzgl. € 2,00 Pfand für wiederverwendbare KeyCard! Das Pfand erhalten Sie bei unbeschädigter Rückgabe an den Kassen oder Rückgabeautomaten zur Gänze zurück.

# IDEAL FÜR TAGES- UND MEHRTAGESFAHRTEN



## ALPENIGLU® DORF, BERGSTATION IN HOCHBRIXEN 2013 - 14

### ALPENIGLU® Dorf auf Hochbrixen

Eine Märchenwelt aus Eis und Schnee, ein Erlebnispark in der Winterwelt der SkiWelt, das ist das ALPENIGLU® Dorf, das auch in der kommenden Wintersaison wieder die Besucher der SkiWelt Wilder Kaiser - Brixental verzaubern wird. Das weiße Dorf aus 18 Iglus hat an der Bergstation in Hochbrixen seinen Standort, wo es auch für Nichtskifahrer perfekt erreichbar ist.

Igluhotel, Kirche, Restaurant, Bar, Sonnen-Lounge und Ausstellung. Das ALPENIGLU® Dorf ist eine Erlebniswelt mit vielen Facetten. Im Mittelpunkt steht natürlich der Stoff, aus dem die Winterträume sind: **Eis!** Fondue auf dem glasklaren Eistisch, Übernachtungen in der Iglu-Suite, coole Drinks aus Eisgläsern und als Highlight die Eiskunst Ausstellung ICE LAND: Hier sind handgefertigte Eisskulpturen internationaler Künstler ausgestellt und mit Hightech Beleuchtung effektiv in Szene gesetzt. Jeden Winter erschaffen internationale Eiskünstler vor Ort ausgefallenen Skulpturen zu jährlich wechselnden Themen. Bei den mehrsprachigen Führungen durch die Ausstellung stellen die ALPENIGLU® Guides die Werke und Künstler vor, beschreiben die Intentionen und das Schnitzen der Eisskulpturen und gewähren umfassende Einblicke in alle Bereiche des Igludorfes.

### Das ALPENIGLU® Dorf ist ein Highlight für jeden Besucher aber auch eine perfekte Plattform für extravagante Veranstaltungen:

- ★ **Besuch der Eiskunst Ausstellung** inklusive Berg- und Talfahrt: 1-2 stündiges Programm
- ★ Die **Iglu Zauber-Nacht**: Abendveranstaltung mit Fondue am Eistisch und attraktivem Rahmenprogramm
- ★ **Exklusiv-Übernachtungen** im Iglu
- ★ **Spezialist** für **Individual** und **Gruppen** Events

### ALPENIGLU® Eventbausteine:

- ★ **Eisschnitzen:**  
Herstellung einer Eisskulptur/ eines Logos aus mehreren Eisblöcken als Teamaufgabe für die Gruppe oder im Einzelschnitzen. Betreuung durch geschulte Guides inkl. Sicherheitseinweisung, Dauer ca. 3 Std. - ab 8 Personen
- ★ **Winter Challenge**  
Schneeschuhe Rennen, kleiner Airboard Contest, Biathlon, Glückstaler Schatzkiste, Schneeball- Wettbewerb, Gruppenspezifische Aktivitäten, Dauer ca. 4 – 5 Std.
- ★ **Schneeball Meisterschaft:**  
2 Gruppen kämpfen im vorgefertigten Spielfeld mit Schutzwänden gegeneinander, Schiedsrichter, Schutzkleidung und Helme werden gestellt, Dauer ca. 1,5 Std. – ab 8 Pers.
- ★ **Anmietung Gelände**  
Anmietung des Geländes auf Anfrage.



Einer der Höhepunkte ist sicherlich die Eiskirche, hier werden romantische Hochzeiten organisiert.



### Preise & Buchungen:

**TEL** +49 711 34 169090 / Direkt vor Ort im Iglu Hotel  
[www.skiwelt.at/alpeniglu](http://www.skiwelt.at/alpeniglu)



**SkiWelt Wilder Kaiser – Brixental Marketing GmbH**

AT-6306 Söll · Dorf 84

**Telefon:** +43 (0)5333 400

**Fax:** +43 (0)5333 400 9100

**E-Mail:** [office@skiwelt.at](mailto:office@skiwelt.at)





## SKIWELT – „RODLER-TREFF“ TAG UND NACHT

### ELLMAU-GOING:

→ **Mit fix installierter Beschneigungs- & Beleuchtungsanlage**

→ **Astbergbahn-Going (100):** Verlauf vom Astberg (Going), Treichlhof oder Brenneralm entweder nach Ellmau (Naschberg - Hotel Bär) oder nach Going (Nähe Café Ritterhof - Übungswiese), **Länge: 4,5 km**, gut gesichert; täglich geöffnet; **Nachtrodeln:** jeden Mi., Do., Fr. und Sa. abends von 18.30 - 21.30 Uhr  
Liftbetrieb - **bis 24.00 Uhr beleuchtet!**

**Rodelverleih:** Intersport Winkler, Goingsport

**INFO: Bergbahn Ellmau - Going** Tel.: +43 (0) 5358 2320

### SÖLL:

→ **Hexenritt bei Tag und Nacht (40):** Verlauf von der Bergstation bis zur Talstation, **Länge: 3 km**, gut gesichert, mit fix installierter Beschneigungsanlage!!!  
Täglich von 8.00 - 17.00 Uhr geöffnet

**Nachtrodeln:** Mi. bis Sa., Liftbetrieb 18.30 - 21.30 Uhr - **bis 2.00 Uhr beleuchtet!**

→ **Mondrodelbahn Mi. bis Sa., nur in der Nacht von 18.30 - 22.30 Uhr**  
für Rodler beleuchtet Gondelbahn Hochsöll Verlauf von der Stöckalm zur Talstation  
**Länge 3,5 km** - leicht mit fixer Beschneigungsanlage und Beleuchtung.  
Nur in der Nacht für Rodler geöffnet!

**Rodelverleih:** direkt an der Talstation der Bergbahn Söll.

**INFO: Bergbahn Söll** Tel.: +43 (0) 5333 5260

**ACHTUNG:** Eigene Tarife für Rodeln am Abend! Nachtskifahren und Nachtrodeln sind in keinem der SkiWelt, Kitzbühler Alpen und Tiroler Snow Card Tarife inkludiert.



## SKIWELT SÖLL - DAS GRÖSSTE NACHTSKIGEBIET IN ÖSTERREICH

Erleben Sie mit Freunden, Familien, Kollegen und Mitarbeitern das spektakulärste und eindrucksvollste Skierlebnis der besonderen Art: Das größte Nachtskigebiet Österreichs in der SkiWelt Wilder Kaiser - Brixental.

### NACHTSKILAUFGEBIETE:

**Söll: Mit 10 km das größte Nachtskigebiet Österreichs!**

**Hochsöll (40), Keat (43), Hexen6er(45), Salvenmoos (47), mittel-leicht,**  
Berg- und Skilift Hochsöll GmbH & Co KG  
Telefon: +43 (0)5333 5260 • Fax: +43 (0)5333 5260 10

**ACHTUNG:** Eigene Tarife für Skifahrer am Abend!

Nachtskifahren und Nachtrodeln sind in keinem der SkiWelt, Kitzbühler Alpen und Tiroler Snow Card Tarife inkludiert.

**Brixen im Thale: Schusterbühel (17), leicht, zu bestimmten Anlässen**

Bergbahn Brixen AG

Telefon: +43 (0)5334 8507 • Fax +43 (0)5334 8507-50

Preis ist im SkiWelt Skipass inkludiert

**Westendorf: Schneeberg (126), leicht, 1x wöchentlich geöffnet**

Bergbahnen Westendorf GmbH

**TEL** +43 (0)5334 2000 • **Fax** +43 (0)5334 2000 17

Preis ist im SkiWelt Skipass inkludiert



SKIWELT SÖLL





# SEMINARE - INCENTIVES - TEAMBUILDING



## SEMINARALM FILZALMSEE AUF HOCHBRIXEN

### Seminaralm Filzalmsee auf Hochbrixen

Seminare, Incentives, Teambuilding: Team Events & Outdoor Training, Familienfeiern inmitten einer bezaubernden Winterlandschaft

#### Besonderheiten der Seminaralm Filzalmsee auf Hochbrixen:

- ★ Seminaralm Filzalmsee auf 1.300m Seehöhe
- ★ 2-stöckiges Seminargebäude
- ★ Uriges Hüttenambiente
- ★ Moderne Seminartechnik
- ★ Unterstützung der Ausarbeitung spezieller Angebote & Events
- ★ Bis zu 40 Personen

#### Kontakt:

##### Tourismusverband Kitzbüheler Alpen - Brixental

Dorfstraße 93, AT-6364 Brixen im Thale

TEL +43 5357 2000 200 • E-MAIL [brixen@kitzbuehel-alpen.com](mailto:brixen@kitzbuehel-alpen.com)



## SIMONALM SÖLL

### Simonalm Söll

Seminare, Incentives, Teambuilding: Team Events, Familienfeiern inmitten einer bezaubernden Winterlandschaft

#### Besonderheiten der Simonalm Söll:

- ★ Leinwand und Beamer
- ★ Stube Erdgeschoss - 36 m<sup>2</sup> Platz für bis zu 20 Personen
- ★ Stube 1. Stock - 20m<sup>2</sup> Platz für 15 – 20 Personen
- ★ Kreativ-Räume: Küche mit Holzherd Platz für 12 Personen
- ★ Verkostungskeller: 18 m<sup>2</sup>

#### Kontakt:

##### Berg- & Skilift Hochsöll GmbH & Co KG

Stampfanger 21, AT-6306 Söll

TEL +43 5333 5260 • E-MAIL [bergbahnen.soell@skiwelt.at](mailto:bergbahnen.soell@skiwelt.at)



## PANORAMARESTAURANT BERGKAISER ELLMAU

### Panoramarestaurant Bergkaiser Ellmau

Das Panoramarestaurant und seine Sonnenterrasse sind ein idealer Veranstaltungsort für Incentives, Präsentationen, Teambuilding Programme und Kulturveranstaltungen.

#### Besonderheiten Bergkaiser Ellmau:

- ★ Multimediaanlage
- ★ Leinwand und Beamer
- ★ Bühnenteile
- ★ Kaiserstube: 150 Sitzplätze
- ★ Restaurant: 300 Sitzplätze
- ★ Sonnenterrasse: 500 Sitzplätze
- ★ Bestuhlungs- und Umbauvarianten

#### Kontakt:

##### Bergbahnen Ellmau-Going GmbH & Co.

##### Hartkaiserbahn KG

Weissachgraben 5, AT-6352 Ellmau

TEL +43 5358 23 20-0 • E-MAIL [bergbahnen.ellmau@skiwelt.at](mailto:bergbahnen.ellmau@skiwelt.at)



SkiWelt Wilder Kaiser – Brixental Marketing GmbH

AT-6306 Söll • Dorf 84

Telefon: +43 (0)5333 400

Fax: +43 (0)5333 400 9100

E-Mail: [office@skiwelt.at](mailto:office@skiwelt.at)



# IDEAL FÜR TAGES- UND MEHRTAGESFAHRTEN

www.skiwelt.at



## ELLMAU INTERSPORT KAISERPARK

### Infrastruktur im Park:

- Easyline mit 3 Boxes (Flat - Up & Down - Flat)
- Expertline mit 5 Boxes bzw. Rails (Flatrail - Wallridespine-Rainbowbox - Flatbox - Kinkedbox & Picknicktable)
- 2er-Kicker combo & 2er-Roller combo
- chill area

### Kontakt:

**Bergbahnen Ellmau-Going GmbH & Co.**

**Hartkaiserbahn KG**

Weissachgraben 5, AT-6352 Ellmau

www.skiwelt.at/kaiserpark



## FUNSLOPE & SNOWPARK SÖLL

### Eine EASY LINE für Anfänger

- 2 x 3er Kicker Lines mit Tables von 2-4 Metern → Schneefunbox

### Medium/Advanced für fortgeschrittenen Rider

- Flat Tube → Tank → A-Frame Box → Down Rail → Kink Box → Flatbox

- XL Jibcan → Curved Box → 2er Medium Kicker Line mit Tables → Corner

- Line 1** → 2m Jump → 3 kleinen Corners → 2m Schneefunbox → Kink Box

- 5m Up-Down Butterbox → 3m Flat Box → 4m Tube

- 2 Bank-Curves → 7m Tunnel

- Line 2** → 2m Jump → 3 Bank Curves → 1/3 Tube → Welle

- 4m Rainbow Box → 2 Schneefunboxen → Schnecke → Überfahrt

### Kontakt:

**Berg- & Skilift Hochsöll GmbH & Co KG**

Stampfanger 21, AT-6306 Söll

www.skiwelt.at/snowpark



## WESTENDORF BOARDERS PLAYGROUND

### Spezielles:

- Public und Pro Park

### Infrastruktur im Park:

- 5 m table, 3 m table
- Roller combo, corner
- 3 m jump
- Funbox
- 3 m rainbow
- 3 m straight rail
- roller
- 15 m table
- 20 -25 m table
- chill area

### Kontakt:

**Bergbahnen Westendorf GmbH**

Bergliftstrasse 18, AT-6363 Westendorf

www.skiwelt.at/boardersplayground



Brixen im Thale . Ellmau . Going  
Hopfgarten . Itter . Kelchsau  
Scheffau . Söll . Westendorf